

Adresse client	Adresse de livraison
Responsable	<input type="checkbox"/> même que l'adresse du client
Commission	<input type="checkbox"/> retrait par l'acheteur
Date préférée	( min. 10 jours ouvrables) <input type="checkbox"/> livrer/expédier

 **Commande**
 **Demande d'offre**





### Matériau

Collectif :	_____	Dessin/No. d'art :	_____
Exécution :	<input type="checkbox"/> Couche à coller	<input type="checkbox"/> HDF Click	<input type="checkbox"/> Hydro TopSound
Format :	<input type="checkbox"/> Standard	<input type="checkbox"/> Longus	<input type="checkbox"/> Hydro Fix Click







### Nez de marche

Type d'escalier :	<input type="checkbox"/> droit	<input type="checkbox"/> tournant avec pochoir	<input type="checkbox"/> escalier en spirale avec pochoir
Prof. de marche existante :	_____ mm	Haut. de marche existante :	_____ mm

### Nez de marche type 1

<input type="checkbox"/> 20004 <b>Type 1 : droit</b>		<input type="checkbox"/> sans coupe contre-marche		<input type="checkbox"/> avec coupe contre-marche	
<input type="checkbox"/> La découpe est effectuée sur place Panneaux originaux	_____ pce.	<b>Marche ( dim. intérieur ) :</b>	_____ mm		
<input type="checkbox"/> Découpe en usine no. d'art. 20103	_____ mm _____ pce.	<b>Contre-marche ( dim. intérieur ) :</b>	_____ mm		
<input type="checkbox"/> Angle standard 90°		<input type="checkbox"/> Angle de rotation no. d'art. 20102	80 – 89°: _____ °		
<input type="checkbox"/> <b>Connexion droit panneau originale</b>	 _____ colis				

### Nez de marche type 2

<input type="checkbox"/> 20005 <b>Type 2 : droit avec achèvement latéral</b>		<input type="checkbox"/> sans coupe contre-marche		<input type="checkbox"/> avec coupe contre-marche	
<input type="checkbox"/> La découpe est effectuée sur place Panneaux originaux	_____ pce.	<b>Marche ( dim. intérieur ) :</b>	_____ mm		
<input type="checkbox"/> Découpe en usine no. d'art. 20103	_____ mm _____ pce.	<b>Contre-marche ( dim. intérieur ) :</b>	_____ mm		
<b>Achèvement latéral</b>	<input type="checkbox"/> coté ( au pied des escaliers )	<input type="checkbox"/> droit		<input type="checkbox"/> aucun no. d'art. 20105	
<input type="checkbox"/> couverture de couche à coller		<input type="checkbox"/> gauche		<input type="checkbox"/> couverture de nez/contre-marche	
<input type="checkbox"/> Angle standard 90°		<input type="checkbox"/> Angle de rotation no. d'art. 20102	80 – 89°: _____ °		
<input type="checkbox"/> 20007 <b>Connexion à cliquer avec term. lat.</b>	 _____ pce.				

### Fraisage variante de collage ( matériel non compris )

<input type="checkbox"/> No. d'art 20111	_____ pce.	Marche :	_____ mm	Contre-marche :	_____ mm
<input type="checkbox"/> Angle standard 90°		<input type="checkbox"/> Angle de rotation no. d'art. 20102	80 – 89°: _____ °		

= en option contre supplément

Adresse client	Adresse de livraison
Responsable	<input type="checkbox"/> même que l'adresse du client
Commission	<input type="checkbox"/> retrait par l'acheteur
Date préférée	( min. 10 jours ouvrables) <input type="checkbox"/> livrer/expédier

 **Commande**
 **Demande d'offre**


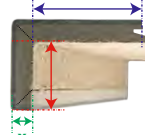
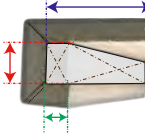

### Matériau

Collectif :	Dessin/No. d'art :
Exécution :	<input type="checkbox"/> HDF Click <input type="checkbox"/> Hydro TopSound <input type="checkbox"/> Hydro Fix Click
Format :	<input type="checkbox"/> Standard <input type="checkbox"/> Longus


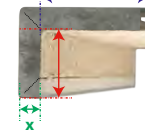
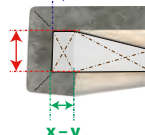


### Nez de marche

Type d'escalier :	<input type="checkbox"/> droit <input type="checkbox"/> tournant avec pochoir <input type="checkbox"/> escalier en spirale avec pochoir
Prof. de marche existante :	mm Haut. de marche existante : mm

### Nez de marche type 3

<input type="checkbox"/> 20006 <b>Type 3 : droit avec profil en U et rétraction</b> 	<input type="checkbox"/> avec retr. de l'ép. du matériau  avec retrait (x) de l'épaisseur du matériau	<input type="checkbox"/> avec retrait sur mesure  avec retrait (x - y) selon les dimensions indiquées								
<input type="checkbox"/> La découpe est effectuée sur place Panneaux originaux pce.	<input type="checkbox"/> avec bois de rempl. no. d'art. 20101									
<input type="checkbox"/> Découpe en usine no. d'art. 20103 <table border="1"> <tr> <td>mm</td><td>pce.</td><td>mm</td><td>pce.</td></tr> <tr> <td>mm</td><td>pce.</td><td>mm</td><td>pce.</td></tr> </table>	mm	pce.	mm	pce.	mm	pce.	mm	pce.	<b>Marche ( dim. intérieur ) :</b> mm <b>Contre-marche ( dim. intérieur ) :</b> mm <b>Retraite ( x - y ) :</b> mm	
mm	pce.	mm	pce.							
mm	pce.	mm	pce.							
<input type="checkbox"/> Angle standard 90°	<input type="checkbox"/> Angle de rotation no. d'art. 20102 80 - 89°: °									
<input type="checkbox"/> <b>Connexion droit panneau originale</b>  colis										

### Nez de marche type 4

<input type="checkbox"/> 20007 <b>Type 4 : droit avec profil en U avec achèvement lat. couv. de couche à coller et rétraction</b> 	<input type="checkbox"/> avec retr. de l'ép. du matériau  avec retrait (x) de l'épaisseur du matériau	<input type="checkbox"/> avec retrait sur mesure  avec retrait (x - y) selon les dimensions indiquées								
<input type="checkbox"/> La découpe est effectuée sur place Panneaux originaux pce.	<input type="checkbox"/> avec bois de rempl. no. d'art. 20101									
<input type="checkbox"/> Découpe en usine no. d'art. 20103 <table border="1"> <tr> <td>mm</td><td>pce.</td><td>mm</td><td>pce.</td></tr> <tr> <td>mm</td><td>pce.</td><td>mm</td><td>pce.</td></tr> </table>	mm	pce.	mm	pce.	mm	pce.	mm	pce.	<b>Marche ( dim. intérieur ) :</b> mm <b>Contre-marche ( dim. intérieur ) :</b> mm <b>Rückzug ( x - y ) :</b> mm	
mm	pce.	mm	pce.							
mm	pce.	mm	pce.							
<b>Achèvement latéral</b> <input type="checkbox"/> coté ( au pied des escaliers )	<input type="checkbox"/> droit <input type="checkbox"/> gauche	<input type="checkbox"/> aucun no. d'art. 20105								
<input checked="" type="checkbox"/> couverture de couche à coller 										
<input type="checkbox"/> Angle standard 90°	<input type="checkbox"/> Angle de rotation no. d'art. 20102 80 - 89°: °									
<input type="checkbox"/> 20009 <b>Connexion à cliquer avec term. lat.</b>  pce.										

**= en option contre supplément**

Adresse client	Adresse de livraison
Responsable	<input type="checkbox"/> même que l'adresse du client
Commission	<input type="checkbox"/> retrait par l'acheteur
Date préférée (min. 10 jours ouvrables)	<input type="checkbox"/> livrer/expédier

 **Commande**
 **Demande d'offre**


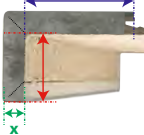
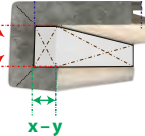


### Matériau

Collectif : .....	Dessin/No. d'art : .....
Exécution : <input type="checkbox"/> HDF Click <input type="checkbox"/> Hydro TopSound <input type="checkbox"/> Hydro Fix Click	
Format : <input type="checkbox"/> Standard <input type="checkbox"/> Longus	

### Nez de marche

Type d'escalier : <input type="checkbox"/> droit <input type="checkbox"/> tournant avec pochoir <input type="checkbox"/> escalier en spirale avec pochoir
Prof. de marche existante : ..... mm Haut. de marche existante : ..... mm

### Nez de marche type 5

<input type="checkbox"/> 20008 <b>Type 5:</b> droit avec profil en U avec achèvement lat. couv. de nez/contre-marche 	<input type="checkbox"/> avec retrait de l'épaisseur du matériau 	<input type="checkbox"/> avec retrait sur mesure 
	<input type="checkbox"/> avec retrait (x) de l'épaisseur du matériau <input type="checkbox"/> avec retrait (x - y) selon les dimensions indiquées	
<input type="checkbox"/> La découpe est effectuée sur place Panneaux originaux ..... pce.	<input type="checkbox"/> avec bois de rempl. no. d'art. 20101	
<input type="checkbox"/> Découpe en usine no. d'art. 20103 ..... mm ..... pce. .... mm ..... pce. ..... mm ..... pce. .... mm ..... pce.	<b>Marche ( dim. intérieur ) :</b> ..... mm <b>Contre-marche ( dim. intérieur ) :</b> ..... mm <b>Retraite ( x - y ) :</b> ..... mm	
<b>Achèvement latéral</b> <input type="checkbox"/> coté ( au pied des escaliers ) <input type="checkbox"/> droit <input type="checkbox"/> gauche	<input type="checkbox"/> aucun no. d'art. 20105	
<input type="checkbox"/> couverture de nez/contre-marche 		
<input type="checkbox"/> Angle standard 90	<input type="checkbox"/> Angle de rotation no. d'art. 20102 80 - 89°: ..... °	
<input type="checkbox"/> 20010 <b>Connexion à cliquer avec term. lat. profil en U</b>  ..... pce.		

**= en option contre supplément**

**Naturo Flooring SA**

Allmendstrasse 4, 6210 Sursee

[info@naturoflooring.ch](mailto:info@naturoflooring.ch)

Tél. +41 (0)41 926 09 50 Fax +41 (0)41 926 09 51